

Installationsanleitung

1. Schritt - Aufruf Downloadcenter:

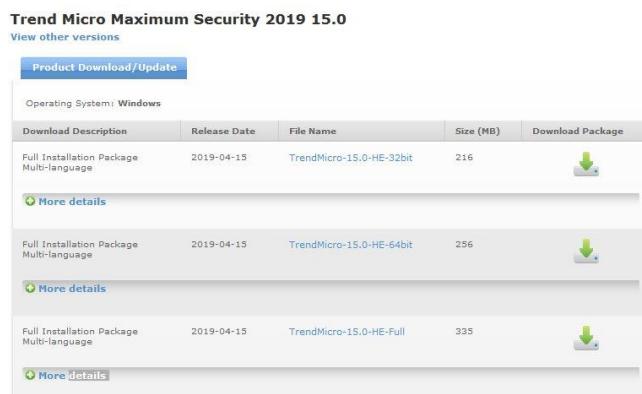
Rufen Sie das Downloadcenter von Trend Micro auf unter https://www.trend-micro.com/de_de/forHome/products/downloads.html.

Suchen Sie sich den erworbenen Artikel und die Jahresversion aus und klicken ihn an.



2. Schritt - Auswahl Download:

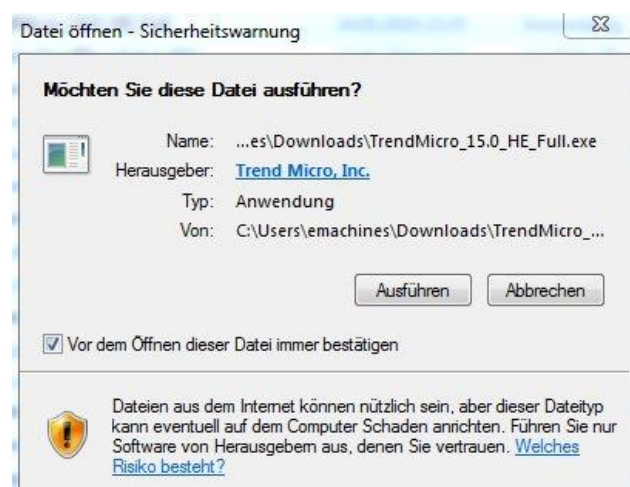
Klicken Sie auf den grünen Pfeil der Version „Full“ ganz unten. Bestätigen Sie dies mit einem Klick auf „Datei speichern“. Warten Sie, bis der Download vollständig abgeschlossen ist.



3. Schritt - Installation der Software:

Klicken Sie doppelt auf die heruntergeladene Datei und bestätigen den Vorgang mit Datei „ausführen“.

(Bitte beachten Sie, dass Sie eventuell bereits installierte/andere Sicherheitslösungen zunächst deinstallieren müssen. Dies führt häufig zu Schwierigkeiten bei der Aktivierung und Installation.)



Anschrift

softw@reGO UG
Schwarzer Weg 36
21357 Bardowick

Kontakt

Web: softwarego.de
Mail: info@softwarego.de
Phone: 0 41 31 – 92 75 61 75

Bankverbindung

Fidor Bank | München
BIC: FDDODEMXXX
IBAN: DE27 7002 2200 0020 4477 45

Steuerangaben

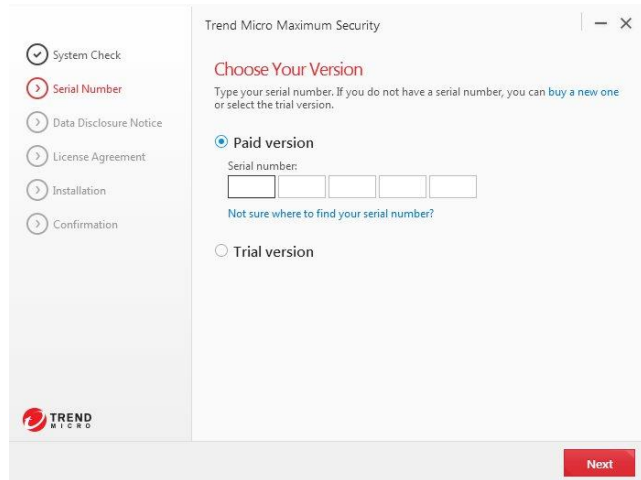
Finanzamt | Lüneburg
St.Nr.: 33/211/06452
USt-Id.: DE23830649

Registergericht

Amtsgericht | Lüneburg
HR-Nr.: HRB 208142
UG (haftungsbeschränkt)

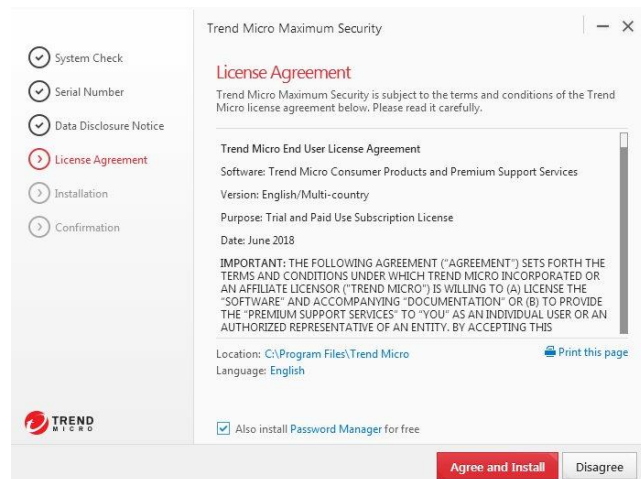
4. Schritt - Eingabe Lizenzschlüssel:

Nach der Installation führt die Software automatisch einen Systemcheck durch, um zu prüfen, ob die Software mit Ihrem System kompatibel ist. Im Anschluss werden Sie gebeten, Ihren Lizenzschlüssel einzugeben, den Sie von uns erhalten haben. Geben Sie den Lizenzschlüssel bei der Kaufversion ein und bestätigen dies mit dem roten Button.



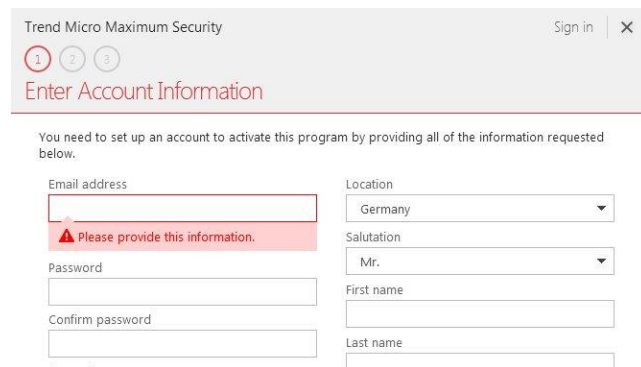
5. Schritt - Datenschutz und Lizenzbestimmungen:

Bestätigen Sie die Bestimmungen zum Datenschutz und im nächsten Schritt die Lizenzbestimmungen. Wenn Sie den kostenfreien Password Manager nicht installieren möchten, können Sie den blauen Haken im unteren Bereich abwählen.



6. Schritt - Eingabe persönlicher Daten:

Geben Sie Ihre Email-Adresse und im nächsten Schritt Ihre persönlichen Daten ein, um die Lizenz mit Ihren Daten zu verknüpfen. Gehen Sie zum nächsten Schritt und folgen den Anweisungen.



Anschrift

softw@reGO UG
Schwarzer Weg 36
21357 Bardowick

Kontakt

Web: softwarego.de
Mail: info@softwarego.de
Phone: 0 41 31 – 92 75 61 75

Bankverbindung

Fidor Bank | München
BIC: FDDODEMMXXX
IBAN: DE27 7002 2200 0020 4477 45

Steuerangaben

Finanzamt | Lüneburg
St.Nr.: 33/211/06452
USt-Id.: DE23830649

Registergericht

Amtsgericht | Lüneburg
HR-Nr.: HRB 208142
UG (haftungsbeschränkt)

7. Schritt - Weitere Geräte schützen:

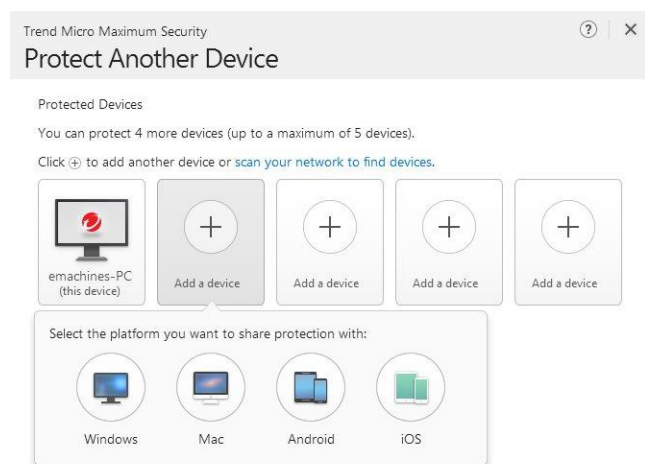
Öffnen Sie auf Ihrem Computer die installierte Software. Unten links haben Sie die Möglichkeit, weitere Geräte zu schützen. Mit einem Klick auf „**Protect Another Device**“ können Sie die Geräte auswählen.



8. Schritt - Geräte auswählen:

Wählen Sie Schritt für Schritt ein Gerät nach dem Anderen aus und installieren diese.

(Die folgenden Bilder dienen als Beispiel. Insofern zeigen diese nicht unbedingt das von Ihnen erworbene Produkt, welches jedoch zu keiner Änderung des Verfahrensablaufes führt. Ferner können wir leider keinerlei Haftung übernehmen.)



Vielen Dank für die Nutzung von Trend Micro.

Sollten Fragen oder Probleme bei der Installation und/oder Aktivierung auftreten, wenden Sie sich bitte an den kostenlosen Support von Trend Micro unter:

Webadresse: <https://esupport.trendmicro.com/en-us/home/pages/technical-support/1115328.aspx>

Telefonhotline: (+49) 81188990997, Mo. – Fr. 09.00-17.30 Uhr

Haben Sie Verbesserungsvorschläge oder sollte etwas nicht zu Ihrer Zufriedenheit gewesen sein, sprechen oder schreiben Sie uns gerne unter den unten aufgeführten Kontaktmöglichkeiten an.

Anschrift

softw@reGO UG
Schwarzer Weg 36
21357 Bardowick

Kontakt

Web: softwarego.de
Mail: info@softwarego.de
Phone: 0 41 31 – 92 75 61 75

Bankverbindung

Fidor Bank|München
BIC: FDDODEMMXXX
IBAN: DE27 7002 2200 0020 4477 45

Steuerangaben

Finanzamt|Lüneburg
St.Nr.: 33/211/06452
USt-Id.: DE23830649

Registergericht

Amtsgericht|Lüneburg
HR-Nr.: HRB 208142
UG (haftungsbeschränkt)



Falls Ihnen diese Bestellung gefallen hat, würden wir uns über eine **positive Bewertung** sehr freuen!

Mit freundlichen Grüßen


Wilhelm Mendel
-Geschäftsführer -



Anschrift

softw@reGO UG
Schwarzer Weg 36
21357 Bardowick

Kontakt

Web: softwarego.de
Mail: info@softwarego.de
Phone: 0 41 31 – 92 75 61 75

Bankverbindung

Fidor Bank | München
BIC: FDDODEMMXXX
IBAN: DE27 7002 2200 0020 4477 45

Steuerangaben

Finanzamt | Lüneburg
St.Nr.: 33/211/06452
USt-Id.: DE23830649

Registergericht

Amtsgericht | Lüneburg
HR-Nr.: HRB 208142
UG (haftungsbeschränkt)