

## Installationsanleitung

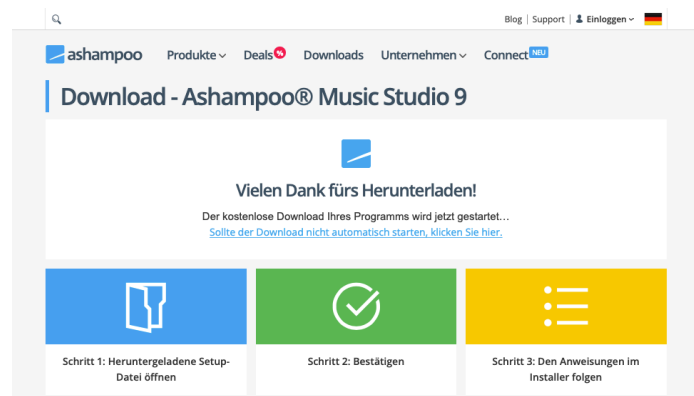
### 1. Schritt:

Laden Sie Ihre Software über folgenden Link direkt beim Hersteller herunter:

[https://www.ashampoo.com/ashampoo\\_music\\_studio\\_9\\_dl.exe](https://www.ashampoo.com/ashampoo_music_studio_9_dl.exe)

### 2. Schritt:

Starten Sie die soeben heruntergeladene Datei und folgen Sie den Anweisungen.



### 3. Schritt:

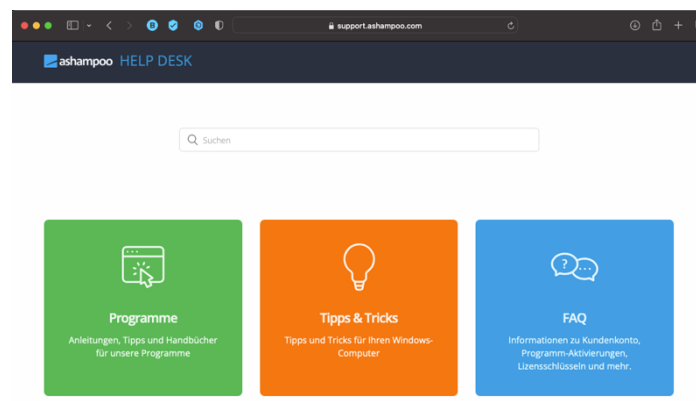
Fertig. Sie können nun Ihre Software nutzen.

---

### Benutzerhandbuch und ähnliches:

Ausführliche Benutzerhandbücher/Anleitungen/Tipps & Tricks sowie Antworten auf die wichtigsten und meistgestellten Fragen erhalten Sie unter folgendem Link:

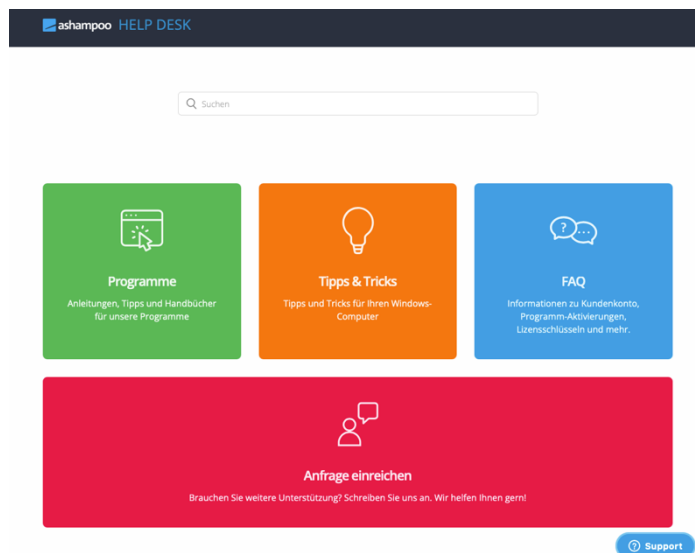
<https://support.ashampoo.com>



## Hilfe & Support:

Für alle Fragen rund um die Installation und die Funktionsweise der Software erhalten Sie ebenfalls unter dem folgenden Link, wenn Sie auf die Schaltfläche „Anfrage einreichen“ oder „Support“ klicken:

<https://support.ashampoo.com>



Wir von softw@reGO danken Ihnen herzlich für den Kauf und die Nutzung von Ashampoo.

Gerne können Sie sich bei Fragen oder Problemen auch an uns wenden. Haben Sie Verbesserungsvorschläge oder sollte etwas nicht zu Ihrer Zufriedenheit gewesen sein, sprechen oder schreiben Sie uns gerne unter den unten aufgeführten Kontaktmöglichkeiten an.

Falls Ihnen diese Bestellung gefallen hat, würden wir uns über eine **positive Bewertung** sehr freuen!

Mit freundlichen Grüßen

Wilhelm Mendel  
- Geschäftsführer -

### Anschrift

softw@reGO UG  
Schwarzer Weg 36  
21357 Bardowick

### Kontakt

Web: softwarego.de  
Mail: info@softwarego.de  
Phone: 0 41 31 – 92 75 61 75

### Bankverbindung

Fidor Bank | München  
BIC: FDDODEMMXXX  
IBAN: DE27 7002 2200 0020 4477 45

### Steuerangaben

Finanzamt | Lüneburg  
St.Nr.: 33/211/06452  
USt-Id.: DE323830649

### Registergericht

Amtsgericht | Lüneburg  
HR-Nr.: HRB 208142  
UG (haftungsbeschränkt)