

## Installationsanleitung

### 1. Schritt – Login:

Geben Sie bitte in Ihrem Browser <https://my.norton.com/home/index> ein. Klicken Sie auf „**Einloggen**“ und melden sich mit Ihren Zugangsdaten an, falls Sie bereits ein Kundenkonto bei Norton haben **oder** wählen Sie alternativ „**Konto erstellen**“ aus.

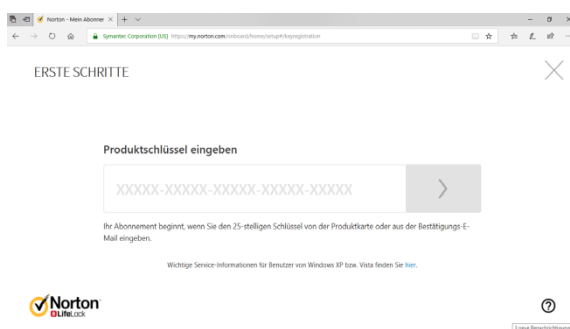
(Folgen Sie bitte den Anweisungen. Die hier aufgeführten Bilder dienen als Beispiel. Insofern zeigen diese nicht unbedingt das von Ihnen erworbene Produkt, welches jedoch zu keiner Änderung des Verfahrensablaufes führt. Ferner können wir leider keinerlei Haftung übernehmen.)



### 2. Schritt – Lizenzschlüssel eingeben:

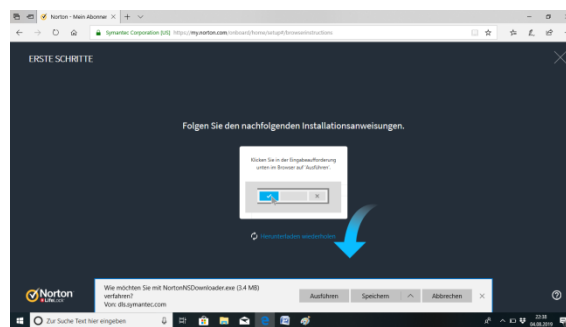
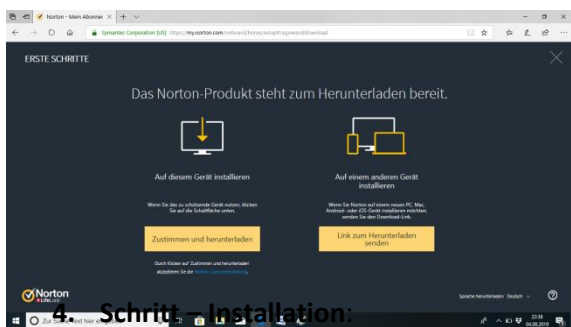
Geben Sie nach dem Login den von uns erworbenen **Produktschlüssel** ein, welcher sich auf der ersten Seite unseres Schreibens befindet.

Norton wird Ihnen automatisch das erworbene Programm zuordnen.



### 3. Schritt – Programmdownload:

Klicken Sie nun auf „**Zustimmen und herunterladen**“ und danach auf „**Ausführen**“. Die Software wird nun auf Ihrem Computer abgespeichert.



### 4. Schritt – Installation:

#### **Anschrift**

softw@reGO UG  
Schwarzer Weg 36  
21357 Bardowick

#### **Kontakt**

Web: softwarego.de  
Mail: info@softwarego.de  
Phone: 0 41 31 – 92 75 61 75

#### **Bankverbindung**

Fidor Bank|München  
BIC: FDDODEMXXX  
IBAN: DE27 7002 2200 0020 4477 45

#### **Steuerangaben**

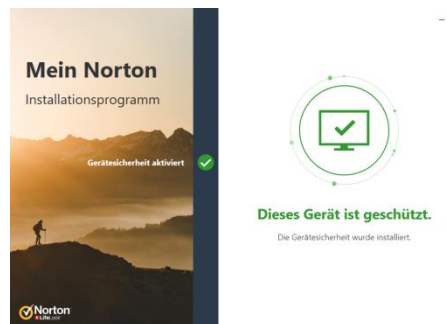
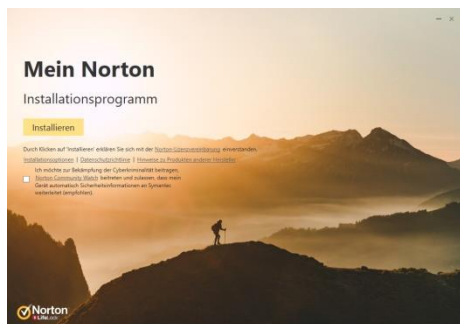
Finanzamt|Lüneburg  
St.Nr.: 33/211/06452  
USt-Id.: DE23830649

#### **Registergericht**

Amtsgericht|Lüneburg  
HR-Nr.: HRB 208142  
UG (haftungsbeschränkt)

Nunmehr wählen Sie bitte die Schaltfläche „Installieren“ aus. Nach erfolgreicher Installation wird sich das Programm automatisch aktualisieren. Direkt im Anschluss sollten Sie einen ersten „Scan“ ausführen.

(Bitte beachten Sie, dass Sie eventuell bereits installierte/andere Sicherheitslösungen zunächst deinstallieren sollten. Dies führt häufig zu Schwierigkeiten bei der Aktivierung und Installation. Ferner können Sie so sicherstellen, dass Sie über die aktuellste Softwareversion verfügen.)



## 5. Schritt – Fertig:

Glückwunsch! Ihr Abonnement wurde aktiviert.

Ihr Rechner ist nun geschützt.

softw@reGO



Vielen Dank für die Nutzung von Norton.

Sollten Fragen oder Probleme bei der Installation und/oder Aktivierung auftreten, wenden Sie sich bitte an den kostenlosen Support von Norton unter:

Webadresse: <https://support.norton.com/sp/de/de/home/current/info>  
 Telefonhotline: 06966404388

Haben Sie Verbesserungsvorschläge oder sollte etwas nicht zu Ihrer Zufriedenheit gewesen sein, sprechen oder schreiben Sie uns gerne unter den unten aufgeführten Kontaktmöglichkeiten an.

Falls Ihnen diese Bestellung gefallen hat, würden wir uns über eine **positive Bewertung** sehr freuen!

Mit freundlichen Grüßen

  
 Wilhelm Mendel  
 - Geschäftsführer -



### Anschrift

softw@reGO UG  
 Schwarzer Weg 36  
 21357 Bardowick

### Kontakt

Web: [softwarego.de](http://softwarego.de)  
 Mail: [info@softwarego.de](mailto:info@softwarego.de)  
 Phone: 0 41 31 – 92 75 61 75

### Bankverbindung

Fidor Bank|München  
 BIC: FDDODEMMXXX  
 IBAN: DE27 7002 2200 0020 4477 45

### Steuerangaben

Finanzamt|Lüneburg  
 St.Nr.: 33/211/06452  
 USt-Id.: DE23830649

### Registergericht

Amtsgericht|Lüneburg  
 HR-Nr.: HRB 208142  
 UG (haftungsbeschränkt)